

## 皮膚科学に基づいた AFLOAT DOG VETシリーズ

犬のスキンケアは、女性のスキンケアと同じで、「洗う」「潤す」「補う」の3つです。

「洗う」：汚れは、界面活性剤配合のシャンプーで、細菌は抗菌成分が配合されたシャンプーで、油はクレンジングオイルで落とす必要があります。何を目的に洗うのか。それにより使用する種類も変更することが重要です。

「潤す」：シャンプー療法後には保湿成分が流出してしまい、皮膚が乾燥してしまいます。シャンプー後には保湿剤で潤すことが大切です。

「補う」：原因として不足している成分や保湿した成分が逃げ出さないようにカバーする必要があります。

薬用シャンプーをしても効果がない、ベタベタが取れないという際に、皮脂が原因になっている場合があります。

本当に正しい犬のスキンケアを行うためには、クレンジング→シャンプー→保湿剤の3つのラインナップが大切です。

犬の皮膚の状態に合わせてこれらを効率よく組み合わせてシャンプー療法を行うことで、アトピー、アレルギー、脂漏症などの治療の一助になっています。



### ご注意

- クレンジングオイル、低刺激シャンプーの使用後は、十分にすすいでください。
- 皮膚に異常があるとき、皮膚に合わないときは、使用を中止してください
- 小児の手の届くところ、高温多湿・直射日光を避けて保管してください。

## AFLOAT DOGのこだわり

安心・安全の素材にこだわっています



AFLOAT DOGの全ての製品は、厚生労働省における人用の化粧品原料基準に則った原料のみを使用し、人用の理容・美容製品を製造している工場で作られている『ヒューマングレード』の製品です。

だからこそ公開できる全成分。そして、トプトリマー、皮膚科獣医師が認める確かな仕上がり・品質・エビデンス。自信をもってお届けできる理由が、ここにあります。



株式会社QIX  
〒194-0022  
東京都町田市森野1丁目27番14号サカヤビル2階  
TEL:042-860-7462 FAX:042-860-7463



# AFLOAT DOG



QRコードで  
動画をチェック！

皮膚の弱いワンちゃんに  
安心してお使いいただける  
やさしいシャンプー

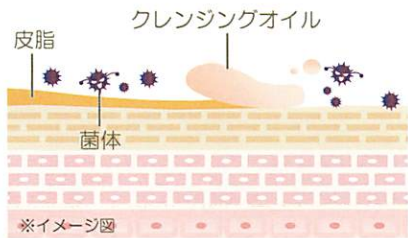
How  
to

3 STEP スキンケア

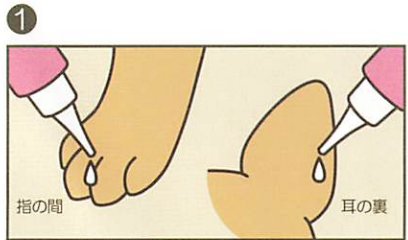
## 皮脂を落とす

### AFLOAT DOG VET クレンジングオイル

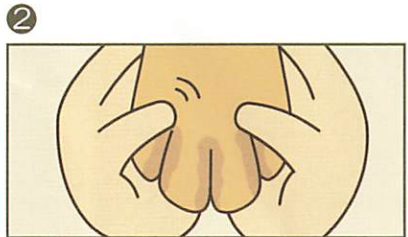
#### STEP1 皮脂を優しく落とす



植物油配合



お湯に濡らす前に  
皮脂の多い部分に  
適量を垂らします。



優しく皮脂と  
なじませます。



お湯に濡らし、シャ  
ンプーで洗い流しま  
す。頑固な皮脂には  
少し時間を置いて流  
してください。

クレンジングオイルの  
使用方法を動画でご覧になれます。  
こちらからアクセス！ ▶▶



## 汚れを落とす

### AFLOAT DOG VET 低刺激シャンプー

#### STEP2 泡でやさしく洗う



アミノ酸系の  
洗浄成分100%



被毛と皮膚を  
よく濡らし、  
泡を手に取ります。



被毛と皮膚全体に  
マッサージするよう  
なじませ洗います。



シャンプー後は  
しっかりとすすいで  
ください。

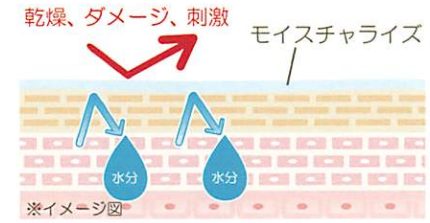
低刺激シャンプーの  
使用方法を動画でご覧になれます。  
こちらからアクセス！ ▶▶



## 潤いを閉じ込める

### AFLOAT DOG VET モイスチャライズフォーム

#### STEP3 泡で簡単保湿




セラミド・リビジュア®・  
フラーレン配合

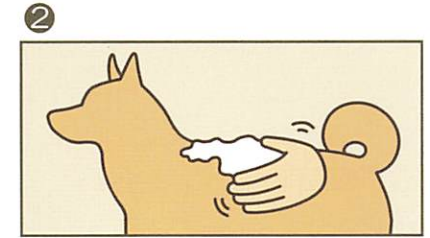


シャンプー後、  
泡を手に取ります。

or



または、体に直接  
泡を出します。  
※毎日のお手入れとして  
乾いた体への塗布も有効です。



皮膚全体に  
なじませます。  
洗い流さず、  
そのまま乾かして  
ください。

モイスチャライズフォームの  
使用方法を動画でご覧になれます。  
こちらからアクセス！ ▶▶

